
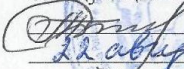



Согласовано:
Председатель профсоюзной
организации
 /Мазур Е.А./
22 августа 2012

Утверждаю:
заведующая МКДОУ д/с № 421
/Пашкович Т.В./


22 августа 2012



ИНСТРУКЦИЯ по работе с детьми-инвалидами.

Каждый ребенок, независимо от своих физических, психических, интеллектуальных, культурно-этнических и иных особенностей, имеет право на получение общего образования. Чтобы дети-инвалиды могли это право реализовать, в детских садах для них должны быть созданы особые условия.

1. Нормативные требования к созданию доступной среды для инвалидов

Требование к обеспечению беспрепятственного доступа инвалидов к объектам социальной инфраструктуры, в т. ч. к детским садам, закреплено в действующих нормативных актах.

В частности, согласно ч. 1 ст. 15 Федерального закона от 24.11.1995 № 181-ФЗ «О социальной защите инвалидов в Российской Федерации» Правительство РФ, органы исполнительной власти субъектов РФ, органы местного самоуправления и организации независимо от организационно-правовых форм должны создавать условия инвалидам (включая инвалидов, использующих кресла-коляски и собак-проводников) для беспрепятственного доступа к объектам социальной инфраструктуры: жилым, общественным и производственным зданиям, строениям и сооружениям, спортивным сооружениям, местам отдыха, культурно-зрелищным и другим учреждениям.

За уклонение от исполнения требований к созданию условий инвалидам для беспрепятственного доступа к объектам социальной инфраструктуры должностные и юридические лица несут административную ответственность в соответствии с законодательством РФ.

Советы по оборудованию зданий и помещений для инвалидов с нарушением опорно-двигательного аппарата, зрения и слуха содержатся в Методических рекомендациях, нацеленных на устранение наиболее часто встречающихся барьеров на пути следования инвалидов и других маломобильных групп населения при посещении административных зданий и служебных помещений, установленных письмом Минздравсоцразвития России от 11.04.2012 № 30-7/10/2-3602.

Уклонение от исполнения требований к обеспечению условий для доступа инвалидов к объектам инженерной, транспортной и социальной инфраструктур влечет наложение административного штрафа на должностных лиц в размере от 2 до 3 тыс. рублей, на юридических лиц – от

20 до 30 тыс. рублей, ст. 9.13 КоАП РФ.

С 1 января 2013 г. вступил в действие СП 59.13330.2012 «Свод правил. Доступность зданий и сооружений для маломобильных групп населения. Актуализированная редакция СНиП 35-01-2001». В этом документе впервые в российском законодательстве используется термин «универсальный дизайн», который закреплен в Конвенции о правах Инвалидов». «Универсальный дизайн» – это дизайн предметов, обстановок, программ и услуг, призванных сделать их максимально удобными для всех людей без дополнительной адаптации.

В то же время в письме Минрегиона России от 15.08.2011 № 18529-08/ИП - ОГ дано разъяснение, что актуализированные своды правил не отменяют действия предыдущих сводов. Ими необходимо руководствоваться до тех пор, пока не будут официально внесены изменения в Перечень национальных стандартов и сводов правил (частей таких стандартов и сводов правил), в результате применения которых на обязательной основе обеспечивается соблюдение требований Федерального закона «Технический регламент о безопасности зданий и сооружений».

Таким образом, в настоящее время основным документом для проектировщиков и строителей любых зданий общественного назначения, в т. ч. образовательных учреждений, является старый СНиП 35-01-2001 «Доступность зданий и сооружений для маломобильных групп населения», утвержденный постановлением Госстроя России от 16.07.2001 № 73.

2. Требования к доступности зданий и помещений для учащихся с разной формой инвалидности.

Для детей-инвалидов с разными физическими и сенсорными возможностями требуются разные приспособления и оборудование, для того, чтобы они могли посещать обычные детские сады по месту жительства. Для учащихся с нарушением опорно-двигательного аппарата вход в здание детского сада необходимо оборудовать пандусом с перилами с двух сторон. Поручни пандусов следует располагать на высоте 0,7 и 0,9 м. Ширина пандуса при одностороннем движении должна быть 0,9–1 м в свету между перил, максимальный уклон пандуса – 8%. При перепаде высот пола на путях движения 0,2 м и менее допускается увеличивать уклон пандуса до 10%.

Следует иметь в виду, что в нормативных документах уклон определяется в процентах (или как соотношение высоты подъема на длину пандуса по горизонтали), а не в градусах. 8% (1 : 12,5) соответствует 5°. Иными словами, если длина пандуса в 12,5 раз больше высоты крыльца, то уклон пандуса должен составлять 8%.

Для того чтобы создать безбарьерную среду для детей с нарушением опорно - двигательного аппарата, как правило, необходима серьезная и дорогостоящая реконструкция здания и подготовка территории детского сада. Для детей с сенсорными ограничениями (инвалидов по зрению и слуху)

внесения значительных корректив в основные параметры элементов среды, зданий и сооружений не требуется. Незрячие и слабовидящие, глухие и слабослышащие дети нуждаются в создании условий, компенсирующих имеющиеся у них ограничения жизнедеятельности.

При благоустройстве территории необходимо от ближайшей остановки и парковки до крыльца здания организовать безбарьерный пешеходный путь. Для инвалидов по зрению должны быть предусмотрены предупреждающие и направляющие тактильные полосы. Встречающиеся на пути высокие бордюры в местах пересечения тротуара с проезжей частью нужно понизить до одного уровня с дорогой, ступеньки или перепады высот – выровнять либо продублировать пологим пандусом. Ступеньки наружного крыльца лестницы должны иметь высоту 0,12 м и ширину 0,4 м. Дверь в здание должна открываться в сторону, противоположную от пандуса. Ширина рабочего полотна двустворчатой двери должна быть не менее 0,9 м.

В самом здании нужно организовать пути движения, учитывая, что:

- ширина пути при движении кресла-коляски в одном направлении должна быть не менее 1,5 м, при встречном движении – не менее 1,8 м;
- ширина прохода в помещение с оборудованием и мебелью должна быть не менее 1,2 м;
- конструктивные элементы внутри здания и устройства, размещаемые в габаритах путей движения на стенах и других вертикальных поверхностях, должны иметь закругленные края и не должны выступать более чем на 0,1 м на высоте от 0,7 м до 2 м от уровня пола;
- ковровые покрытия на путях движения необходимо плотно закрепить, особенно на стыках полотен и по границе разнородных покрытий;
- двери в помещения не должны иметь порогов и перепадов высот; нижнюю часть дверных полотен на высоту не менее 0,3 м от уровня пола необходимо защитить противоударной полосой от повреждения инвалидной коляской;
- прозрачные двери и ограждения должны быть из ударопрочного материала.

Лестницы внутри здания должны иметь закругленные, надежно закрепленные поручни, непрерывные по всей длине, а конструкция поручней – исключать возможность травмирования людей. Завершающие части поручня должны быть длиннее лестничного марша или наклонной части пандуса на 0,3 м. Если в здании больше одного этажа, здание необходимо оборудовать лифтом или подъемником.

Безбарьерную среду в детском саду нужно поддерживать в рабочем состоянии: проверять наличие неровностей и ям на пешеходных путях, своевременно очищать от снега крыльцо и пандус, регулировать доводчики дверей, обновлять маркировку на стеклянных дверях и т. д.

Мебель и оборудование в помещениях нужно размещать с учетом досягаемости для инвалидов на колясках. Под столами и другими

поверхностями должно быть свободное пространство на высоту около 0,65–0,7 м, чтобы они могли подъехать к ним вплотную. Проходы должны быть не менее 0,9 м. Доску желательно повесить чуть ниже обычного. Чтобы определить приемлемый уровень для колясочников, можно сесть на обычный стул и попробовать из этого положения дотянуться до доски. Перед доской должно быть достаточно места, чтобы ребенок на коляске или костылях свободно перемещался.

Оборудуя туалеты, нужно обратить внимание на следующее:

- как минимум одна из раковин должна быть установлена на высоте не более 0,8 м от уровня пола и на расстоянии от боковой стены не менее 0,2 м;
- универсальная кабина уборной, предназначенная для детей с инвалидностью, должна иметь ширину не менее 1,65 м и глубину не менее 1,8 м без раковины и 2,2 м при наличии раковины;
- возле унитаза следует предусмотреть пространство для размещения кресла - коляски и поручни; поручень с той стороны, с которой инвалид на кресле - коляске подъезжает и пересаживается на унитаз, должен быть откидным;
- высота унитаза должна соответствовать возрасту ребенка (специальный унитаз для колясочников имеет высоту, равную высоте сиденья инвалидной коляски), водопроводные краны должны быть рычажного или нажимного действия.

Мобильные подъемники или подъемные платформы не обеспечивают полной свободы перемещения, поэтому если в здании нет лифта, желательно оборудовать доступный туалет на каждом этаже.

Для слабовидящих учащихся, чтобы им было легче ориентироваться в здании, на отдельные конструктивные элементы и мебель должна быть нанесена маркировка. Так, например, для предупреждения о начале лестничного марша нижнюю и верхнюю ступени следует выделить контрастным (желтым или белым) цветом. На прозрачных полотнах дверей нужно сделать яркую контрастную маркировку высотой не менее 0,1 м и шириной не менее 0,2 м, расположенную на уровне не ниже 1,2 м и не выше 1,5 м от поверхности пути. Рабочее полотно двери необходимо выделить с помощью контрастной надписи, таблички или рисунка. Важная визуальная информация в здании и помещениях должна быть выполнена крупным (высота прописных букв не менее 7,5 см) рельефно-контрастным шрифтом (на белом или желтом фоне). Для незрячих детей ее необходимо продублировать шрифтом Брайля. Мебель в группе также должна быть хорошо различимого контрастного цвета.

Для учащихся с нарушением слуха доступность образовательной среды достигается за счет использования специальных световых сигналов, дублирующих звуковые: предупреждающих о пожарной тревоге и т. п. То, что ребенок не может услышать, он должен иметь возможность увидеть или прочитать.